

SW-BS-I 型

無凸緣規格

鋼製

上下兩用

極重荷重用



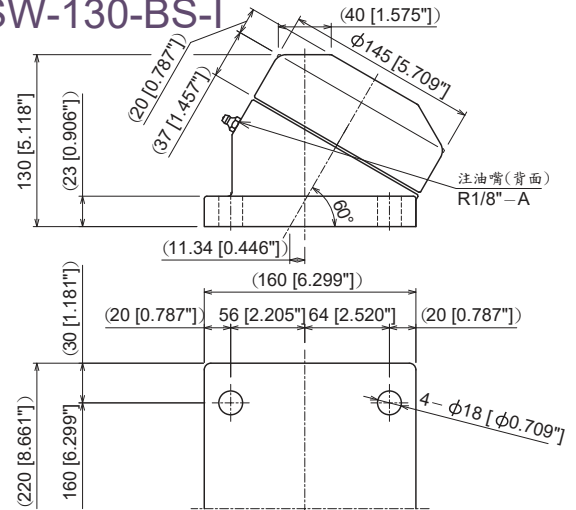
使用荷重

3500 ~ 12000 kgf

34300 ~ 117600 N

7718 ~ 26456 lbf

SW-130-BS-I



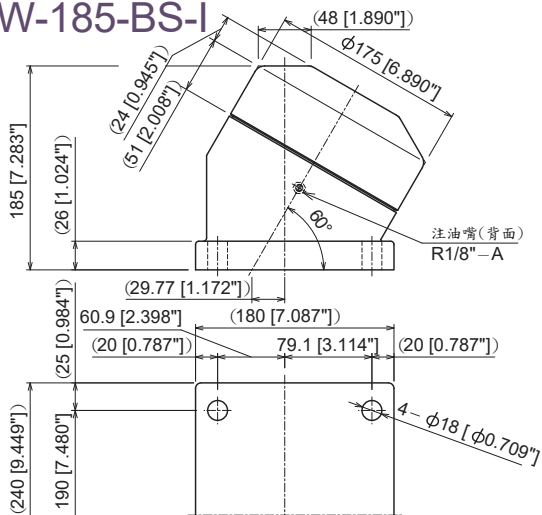
自重 : 13.9 kg/ 136.3 N/ 30.6 lbs

使用荷重 : 3500 kgf/ 34300 N/ 7718 lbf

滾輪頭部 : SCM415

滾輪本體 : FC250

SW-185-BS-I



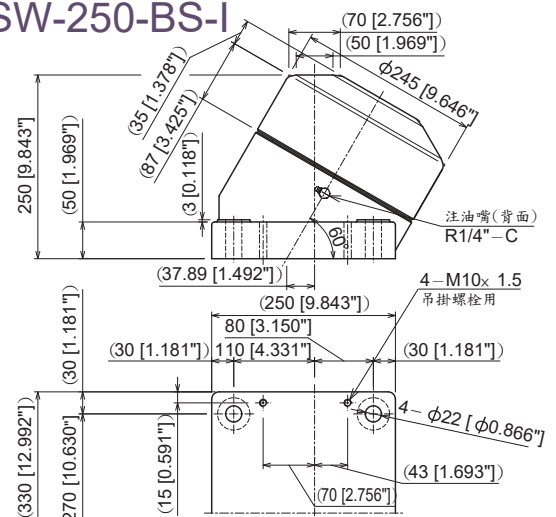
自重 : 26.4 kg/ 258.8 N/ 58.2 lbs

使用荷重 : 7000 kgf/ 68600 N/ 15435 lbf

滾輪頭部 : SCM415 (淬火)

滾輪本體 : FC250

SW-250-BS-I



自重 : 83 kg/ 813 N/ 183 lbs

使用荷重 : 12000 kgf/ 117600 N/ 26456 lbf

滾輪頭部 : SCM415 (淬火)

滾輪本體 : FC250