

SW-I 型

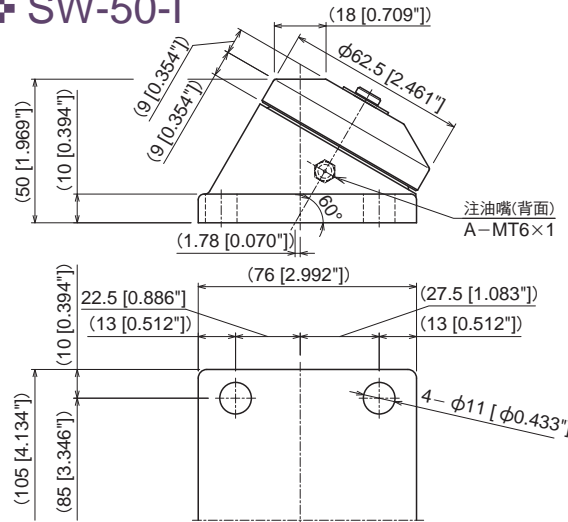
無凸緣規格

鋼製
上下兩用

使用荷重
100 ~ 5000 kgf
980 ~ 49000 N
221 ~ 11025 lbf



SW-50-I



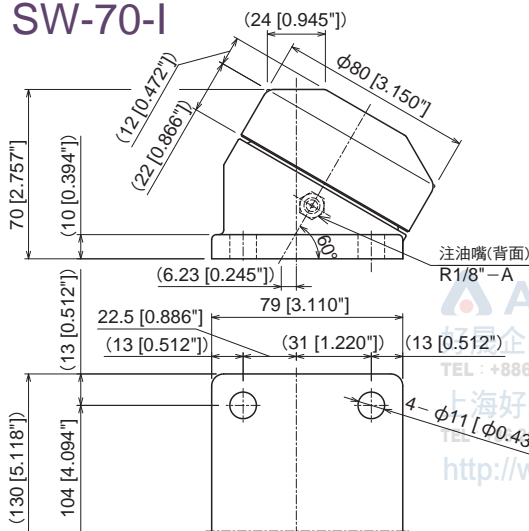
自重 : 1.1 kg / 10.8 N / 2.4 lbs

使用荷重 : 100 kgf / 980 N / 221 lbf

滾輪頭部 : S45C(淬火)

滾輪本體 : FC250

SW-70-I



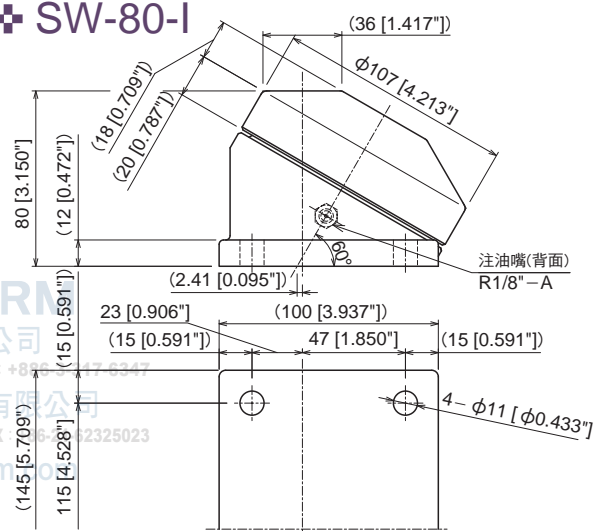
自重 : 2.3 kg / 22.5 N / 5.1 lbs

使用荷重 : 250 kgf / 2450 N / 551 lbf

滾輪頭部 : S45C(淬火)

滾輪本體 : FC250

SW-80-I



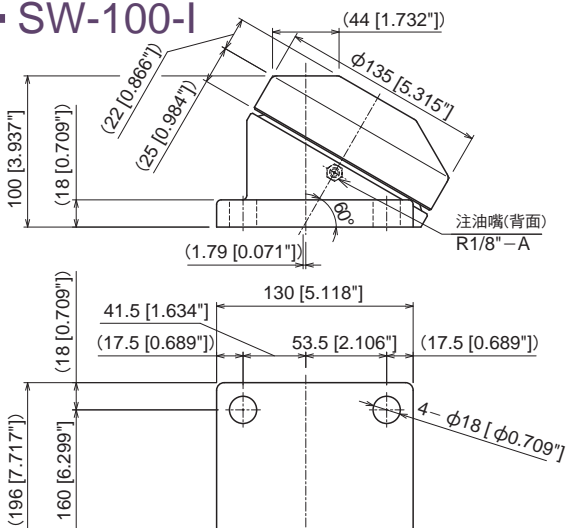
自重 : 3.8 kg / 37.3 N / 8.4 lbs

使用荷重 : 400 kgf / 3920 N / 882 lbf

滾輪頭部 : S45C

滾輪本體 : FC250

SW-100-I



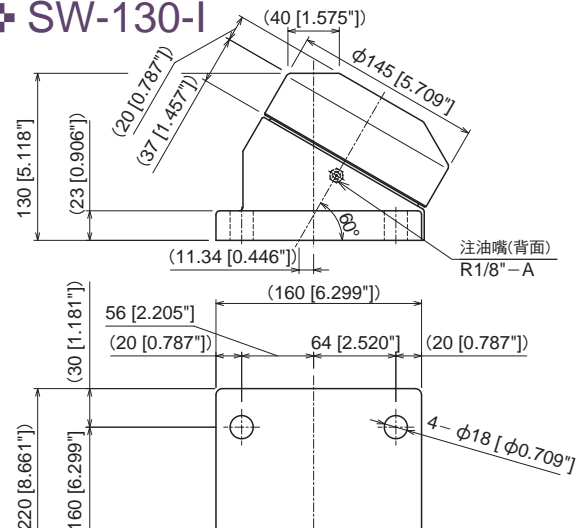
自重 : 7.6 kg / 74.5 N / 16.8 lbs

使用荷重 : 600 kgf / 5880 N / 1323 lbf

滾輪頭部 : S45C

滾輪本體 : FC250

SW-130-I



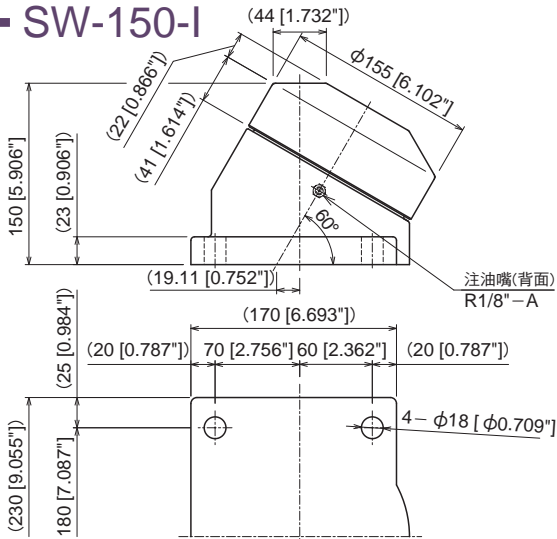
自重 : 13.5 kg / 132.4 N / 29.8 lbs

使用荷重 : 1200 kgf / 11800 N / 2646 lbf

滾輪頭部 : S45C

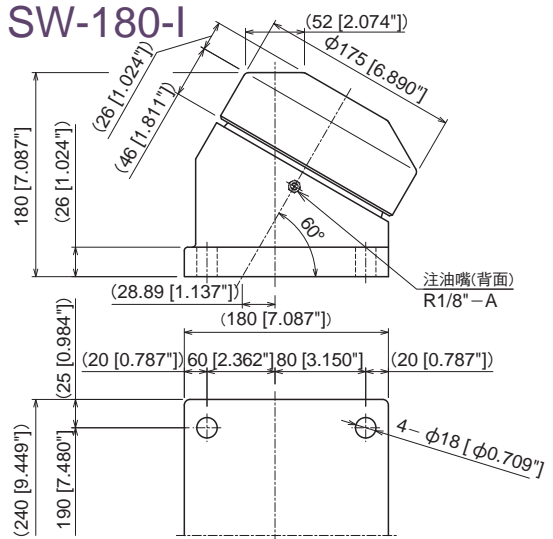
滾輪本體 : FC250

✦ SW-150-I



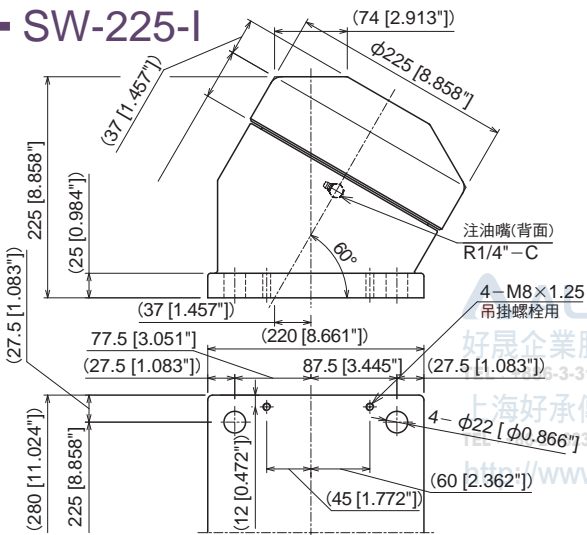
自重 : 17.4 kg/ 170.6 N/ 38.4 lbs
 使用荷重 : 1500 kgf/ 14700 N/ 3308 lbf
 滾輪頭部 : S45C
 滾輪本體 : FC250

✦ SW-180-I



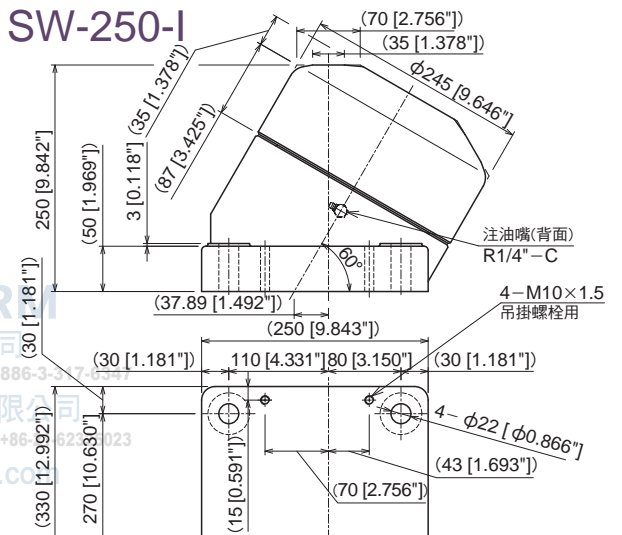
自重 : 23.5 kg/ 230.4 N/ 51.8 lbs
 使用荷重 : 2000 kgf/ 19600 N/ 4410 lbf
 滾輪頭部 : S45C
 滾輪本體 : FC250

✦ SW-225-I



自重 : 50 kg/ 490 N/ 110 lbs
 使用荷重 : 2500 kgf/ 24500 N/ 5513 lbf
 滾輪頭部 : S45C(淬火)
 滾輪本體 : FC250

✦ SW-250-I



自重 : 80 kg/ 784 N/ 176 lbs
 使用荷重 : 5000 kgf/ 49000 N/ 11025 lbf
 滾輪頭部 : S45C(淬火)
 滾輪本體 : FC250