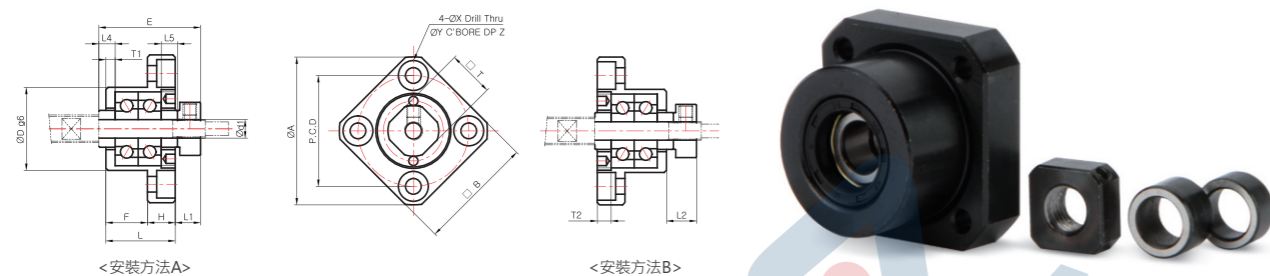


SUPPORT UNIT : FK SERIES

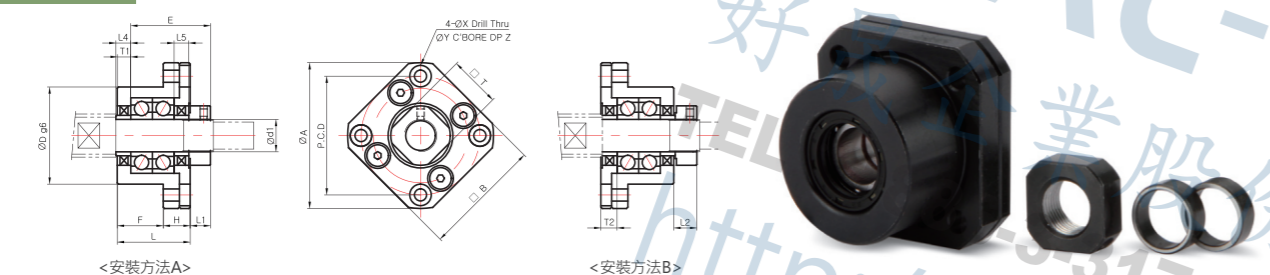


滾珠螺桿支撐座

FK-4~FK-8



FK-10~FK-30



※FK-30：採購安裝B時需要變更軸環尺寸，請務必與我們聯繫確認。

規格

產品型號	主要尺寸(mm)																	重量(g)		
	本體															軸環				
	d1	L	H	F	E	D	A	P.C.D	□B	安裝方法A		安裝方法B		X	Y	Z	□T		L4	L5
FK-4 P5/P0-C7	4	15	6	9	22	18	32	24	25	5.5	3/2	6.5	4/3	3.4	6	4	10	4.5/3.5	4.5/3.5	40
FK-5 P5/P0-C7	5	16.5	6	10.5	24	20	34	26	26	5.5/6.5	3.5	7/6	5/3	3.4	6/6.5	4	11	5.5/4.5	5.5/4.5	50
FK-6	6	20	7	13	29	22	36	28	28	5.5	3.5	8.5	4.5	3.4	6.5	4	12	7	5	65
FK-8	8	23	9	14	33.5	28	43	35	35	7	4	10	5	3.4	6.5	4	14	7.5	5.5	125
FK-10	10	27	10	17	29.5	34	52	42	42	7.5	5	8.5	6	4.5	8	4	16	5.5	5.5	200
FK-12	12	27	10	17	29.5	36	54	44	44	7.5	5	8.5	6	4.5	8	4	19	5.5	5.5	225
FK-15	15	32	15	17	36	40	63	50	52	10	6	12	8	5.5	9.5	6	22	10	10	340
FK-17	17	45	22	23	46	50	77	62	61	10	9	13	12	6.6	11	10	24	9	9	770
FK-20	20	52	22	30	50	57	85	70	68	8	10	12	14	6.6	11	10	30	11	11	1065
FK-25	25	57	27	30	60	63	98	80	79	13	10	20	17	9	15	13	35	15	15	1465
FK-30	30	62	30	32	61	75	117	95	93	11	12	21	18	11	17.5	15	40	9	9	2300

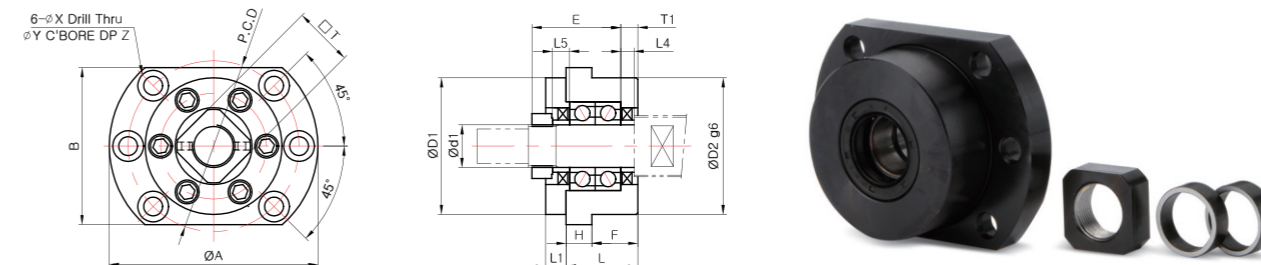
※FK-4,FK-5除外的其他產品，同一型號軸承和等級無關規格尺寸都相同。

SUPPORT UNIT : FK SERIES

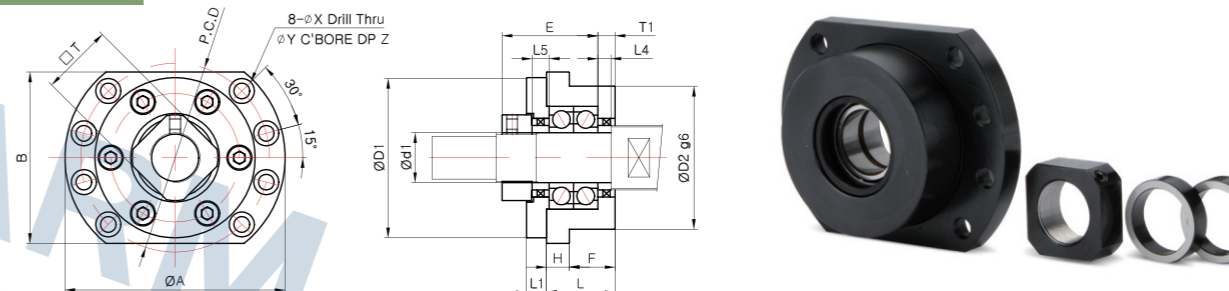


滾珠螺桿支撐座

FK-25D, FK-30D



FK-35, FK-40



規格

產品型號	主要尺寸(mm)																	重量(g)	
	本體															軸環			
d1	L	H	F	E	D1	D2	A	P.C.D	B	L1	T1	X	Y	Z	□T	L4	L5		
FK-25D	25	42	15	27	52	80	80	122	100	92	12	10	11	18	11	35	10	10	2500
FK-30D	30	45	15	30	59	96	90	138	116	106	14	11	11	18	11	40	11	11	3500
FK-35	35	48	16	32	67	112	100	154	132	120	14	12	11	17.5	11	50	12	12	4080
FK-40	40	61	18	43	76	126	120	176	150	128	18	16	14	20	13	50	15	15	6750